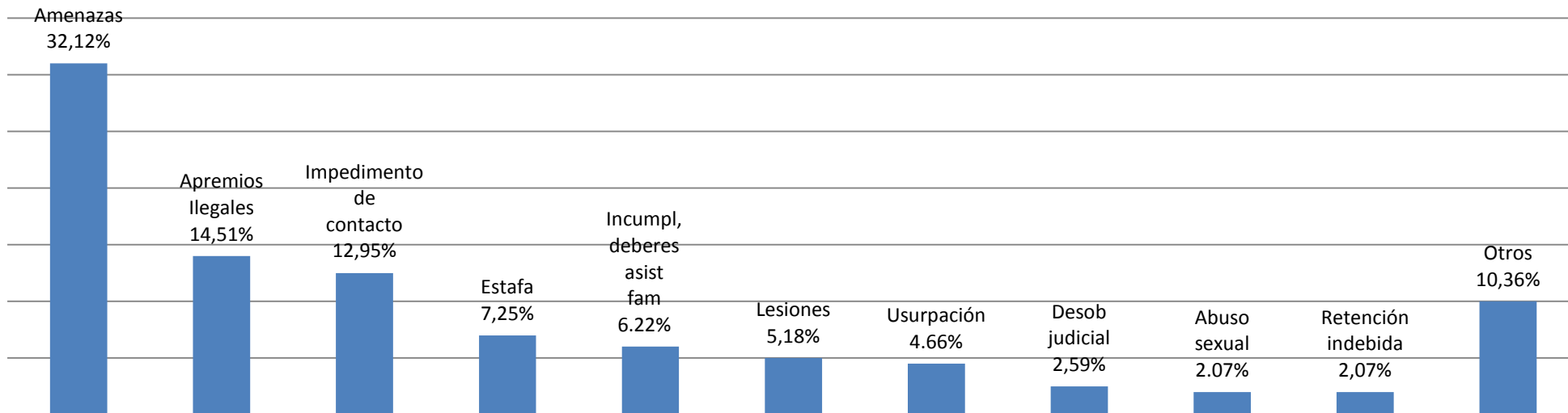


U.D.A.V.C 2013

Periodo del 22-04-13 al 24-05-13

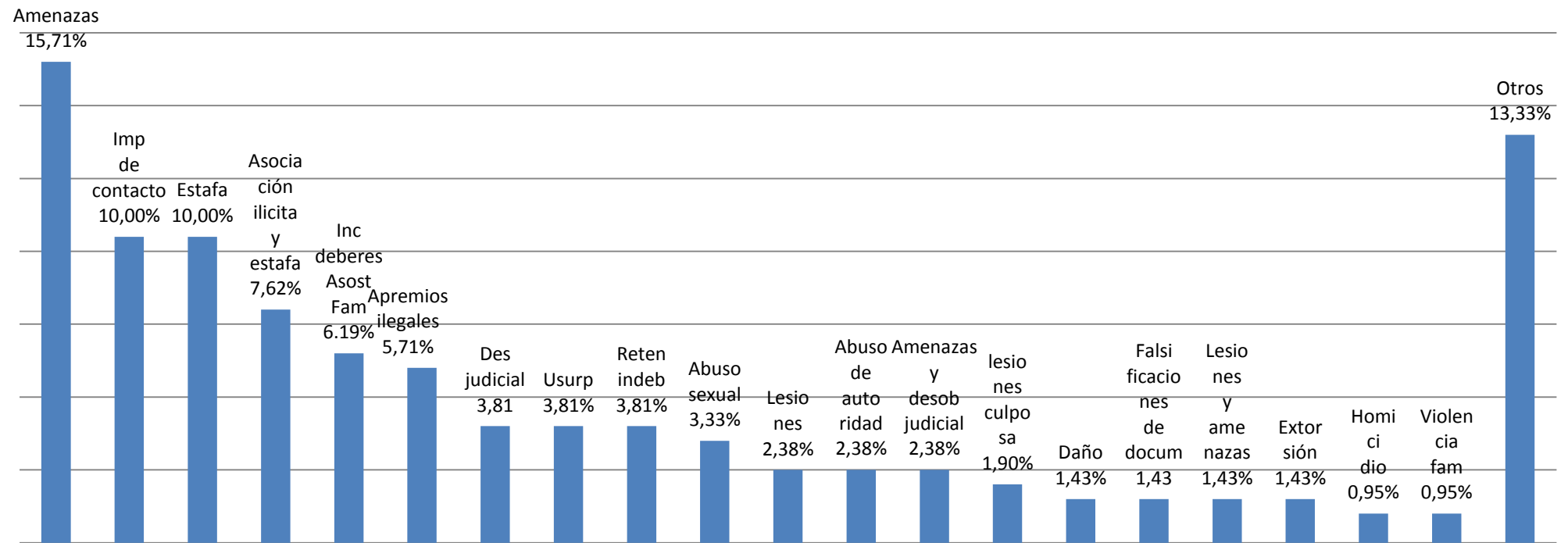
Denuncias Recibidas	Cantidad	%
Amenazas	62	32,12%
Apremios ilegales	28	14,51%
Impedimento de contacto	25	12,95%
Estafa	14	7,25%
Incumplimientos deberes asist.fam	12	6,22%
Lesiones	10	5,18%
Usurpación	9	4,66%
Desobediencia judicial	5	2,59%
Abuso sexual	4	2,07%
Retención indebida	4	2,07%
Otros	20	10,36%
Total	193	100,00%

Denuncias recibidas periodo comprendido del 22-04-13 al 24-05-13



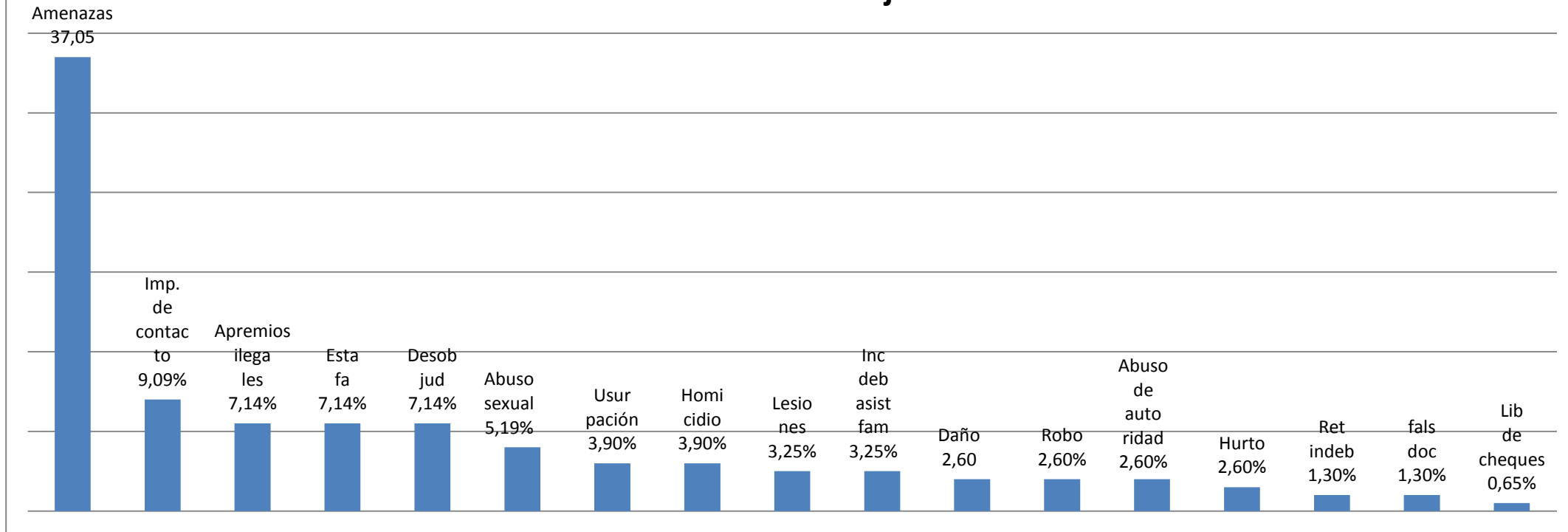
Denuncias recibidas Junio	Cantidad	%
Amenazas	33	15,71%
Impedimento de contacto	21	10,00%
Estafa	21	10,00%
Asociación ilícita y estafa	16	7,62%
Incumplimiento deberes asist.fam	13	6,19%
Apremios ilegales	12	5,71%
Desobediencia judicial	8	3,81%
Usurpación	8	3,81%
Retención indebida	8	3,81%
Abuso sexual	7	3,33%
Lesiones	5	2,38%
Abuso de autoridad	5	2,38%
Amenazas y desobediencia judicial	5	2,38%
Lesiones culposas	4	1,90%
Daño	3	1,43%
Falsificación documentos	3	1,43%
Lesiones y amenazas	3	1,43%
Extorsión	3	1,43%
Homicidio	2	0,95%
Violencia familiar	2	0,95%
Otros	28	13,33%
total	210	100,00%

Denuncias recibidas en Junio-13



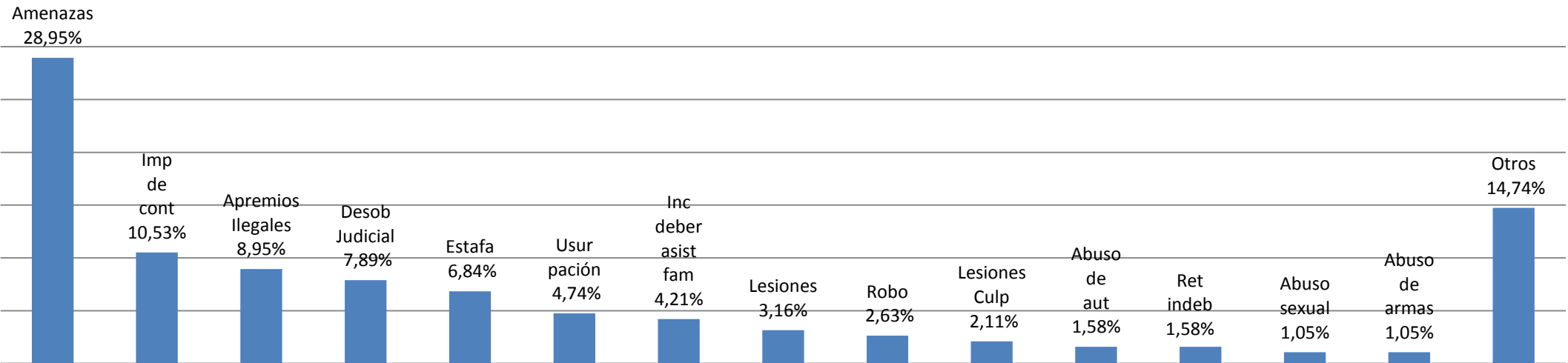
Denuncias recibidas Julio	Cantidad	%
Amenazas	57	37,01%
Impedimento de contacto	14	9,09%
Apremios ilegales	11	7,14%
Estafa	11	7,14%
Desobediencia judicial	11	7,14%
Abuso sexual	8	5,19%
Usurpación	6	3,90%
Homicidio	6	3,90%
Lesiones	5	3,25%
Incumplimiento deberes asist.fam	5	3,25%
Daño	4	2,60%
Robo	4	2,60%
Abuso de autoridad	4	2,60%
Hurto	3	1,95%
Retención indebida	2	1,30%
Falsificación documentos	2	1,30%
Libramiento de cheques	1	0,65%
Total	154	100,02%

Delitos recibidas en julio-13



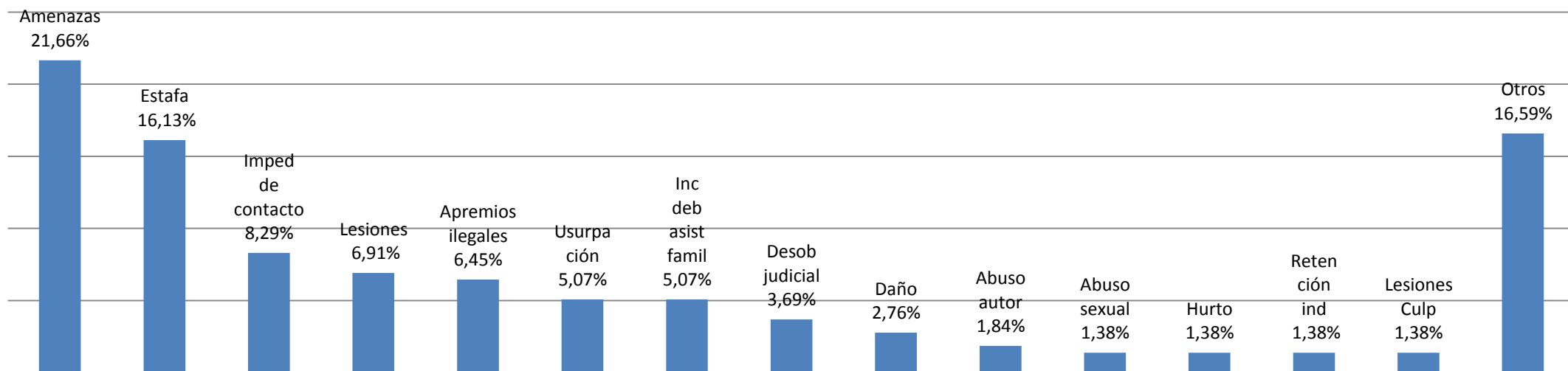
Denuncias recibidas Agosto	Cantidad	%
Amenazas	55	28,95%
Impedimento de contacto	20	10,53%
Apremios ilegales	17	8,95%
Desobediencia judicial	15	7,89%
Estafa	13	6,84%
Usurpación	9	4,74%
Incumplimiento deberes asist.fam	8	4,21%
Lesiones	6	3,16%
Robo	5	2,63%
Lesiones culposas	4	2,11%
Abuso de autoridad	3	1,58%
Retención indebida	3	1,58%
Abuso sexual	2	1,05%
Abuso de armas	2	1,05%
Otros	28	14,74%
Total	190	100,00%

Denuncias recibidas en agosto 2013

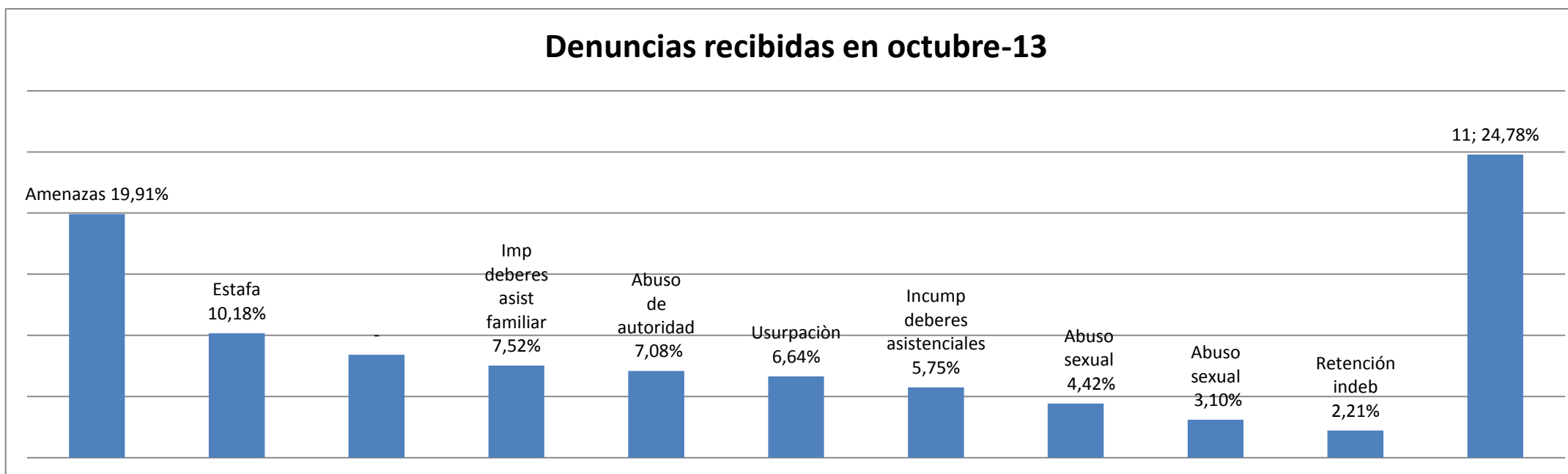


Denuncias recibidas Septiembre	Cantidad	%
Amenazas	47	21,66%
Estafa	35	16,13%
Impedimento de contacto	18	8,29%
Lesiones	15	6,91%
Apremios ilegales	14	6,45%
Usurpación	11	5,07%
Incumplimiento deberes asist.fam	11	5,07%
Desobediencia judicial	8	3,69%
Daño	6	2,76%
Abuso de autoridad	4	1,84%
Abuso sexual	3	1,38%
Hurto	3	1,38%
Retención indebida	3	1,38%
Lesiones culposas	3	1,38%
Otros	36	16,59%
Total	217	100,00%

Denuncias recibidas en Septiembre- 13



Denuncias recibidas Octubre	cantidad	%
Amenazas	45	19,91%
Estafa	23	10,18%
Lesiones	19	8,41%
Apremios ilegales	17	7,52%
Impedimento de contacto	16	7,08%
Abuso de autoridad	15	6,64%
Usurpación	13	5,75%
Incumplimiento deberes asist.fam	10	4,42%
Abuso sexual	7	3,10%
Retención indebida	5	2,21%
Otros	56	24,78%
total	226	100,00%



Denuncias recibidas Noviembre	Cantidad	%
Denuncias sin calificar delitos	44	19,82%
Impedimento de contacto	35	15,77%
Amenazas	33	14,86%
Estafa	23	10,36%
Apremios ilegales	18	8,11%
Usurpación	13	5,86%
Incumplimiento deberes asist.fam	11	4,95%
Lesiones	7	3,15%
Abuso sexual	5	2,25%
Robo	5	2,25%
Abuso de autoridad	5	2,25%
Otros	23	10,36%
Total	222	100,00%

Denuncias Recibidas en noviembre- 13

